




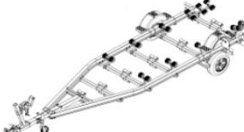
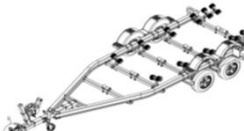

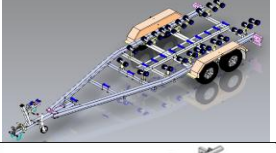

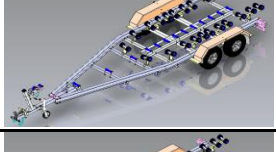
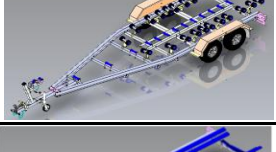





REF	Type	Poids total max	Poids (TARE)	Longueur mm	Largeur mm	Capacité charge kg	Capacité mètres	Pneus Essieu	Sections	Rouleaux	Photos	Prix TTC
RQ490P	non freiné à patins	750	167	4 845	1 716	583	3m80	165R/13C 750-1100	75x65x7x5 50x50x3	-		-
RQ560P	non freiné à patins	750	184	5 615	2 246	566	4m50	165R/13C 750-1535	75x65x7x5 50x50x3	-		480 000 F
RQ560F	freiné à rouleaux	1460	300	5 855	2 290	1 160	4m90	175R/13C 1500-1545-140	140x85x7x5 75x75x6	24		860 000 F
RQ600F	freiné à rouleaux	1460	310	6 352	2 346	1 150	5m35	175R/13C 1500-1545-140	140x85x7x5 75x75x6	24		890 000 F
RQ625FD	double essieu freiné	2000	408	6 500	2 500	1 592	5m40	175R/13C 1200-1745-140	140x85x7x5 75x75x6	33		1 040 000 F
RQ700F	freiné à rouleaux	1460	340	7 252	2 346	1 120	6m25	175R/13C 1500-1545-140	140x85x7x5 75x75x6	30		680 000 F (dernière)
RQ700FD	double essieu freiné	2000	415	7 237	2 500	1 585	6m25	175R/13C 1500-1545-140	140x85x7x5 75x75x6	30		1 170 000 F

Comment mesurer votre bateau pour savoir quelle remorque correspond :



Un bateau qui dépasse la capacité de charge de la remorque **annule sa garantie.**

RQ700HD	double essieu freiné	2500	430	7 237	2 500	2 070	6m25	185R/14C 1500-1745-140	140x85x7x5 75x75x6	52		1 250 000 F
RQ750HD	double essieu freiné avec rampe et multi rouleaux	3000	465	7 737	2 500	2 535	6m70	195R/14C 1800-1745-105	140x85x7x5 75x75x6	56		1 590 000 F
RQ750GD	double essieu freiné avec glissières et rouleaux	3000	465	7 737	2 500	2 535	6m70	195R/14C 1800-1745-105	140x85x7x5 75x75x6	12		1 230 000 F
RQ800XD	double essieu freiné avec rampe et multi rouleaux	3500 Tête 50mm	560	7 873	2 480	2 940	6m90	225/70R15C 2100-1745-106	140x85x7x5 75x75x6	68		1 560 000 F
RQ830XD	double essieu freiné avec rampe et multi rouleaux	3500 Tête 50mm	565	8 350	2 480	2 935	7m10	225/70R15C 2100-1745-106	140x85x7x5 75x75x6	68		1 590 000 F
RQ885GDH	double essieu freins hydrauliques glissières et rouleaux	4300 * sans tête d'atelage	650	8 850	2 480	3 650	7m95	245/75R16C 2500-1745-105	235x130x 11x6,5 75x75x6	20		2 160 000 F
RQ885GDM	double essieu freins mécaniques glissières et rouleaux	4300 * sans tête d'atelage	650	8 850	2 480	3 650	7m95	245/75R16C 2500-1745-105	235x130x 11x6,5 75x75x6	20		1 780 000 F
RQ885GTM	triple essieu freins mécaniques glissières et rouleaux	6000 * sans tête d'atelage	750	8 850	2 480	5 250	7m95	245/75R16C 2500-1745-105	235x130x 11x6,5 75x75x6	20		1 910 000 F

* PTAC limité à 3500 kg pour utilisation légale sur la route. Tête d'atelage et actuateur de freins ne sont pas comprises dans le prix.